



Catálogo de Produtos Linha Paramentação

Mais de 30 anos de experiência
oferecendo inovação, qualidade
e confiança em soluções hospitalares.



Siga-nos nas Redes Sociais



Neve Medical: orgulho de ser 100% brasileira.

Buscando as melhores soluções para a vida e a recuperação do paciente, a Neve Medical atua, desde 1986, desenvolvendo produtos hospitalares de alta eficiência, tecnologia e performance.

Sinônimo de confiança entre os profissionais da saúde, os produtos Neve Medical são reconhecidos pela qualidade e atestados pela certificação ISO 13485/20166 e fabricados conforme Norma RDC 665/2022 - Boas Práticas de Fabricação.



A fábrica de produtos cirúrgicos e hospitalares mais moderna do Brasil.

A Neve investiu em uma nova fábrica, em Bragança Paulista/SP, com padrão de primeiro mundo, equipamentos de última geração e tecnologia avançada.

Nossos Pilares

Tecnologia e Inovação

Associamos a alta tecnologia que empregamos na fabricação de nossos produtos à imagem de uma marca moderna, conectada e sempre preocupada em desenvolver melhores soluções para a vida das pessoas. Reforçamos a base de uma marca eficiente, de performance superior e inovação constante.

Carinho e Humanização

Promovemos o cuidado médico de forma sensível e humanizada, empregando produtos que agregam bem-estar e conforto às pessoas. Aumentamos a sensação de acolhimento do tratamento. Evidenciamos o propósito maior da marca de reestabelecer a saúde e a qualidade de vida dos pacientes.

Qualidade e Confiança

Despertamos nas pessoas um sentimento de cooperação e parceria, seja na relação médico-paciente ou na forma como os profissionais da saúde enxergam os produtos Neve. Criamos a perspectiva de uma marca íntegra e transparente, que oferece benefícios claros e reais em nossos produtos.

Paramentação Cirúrgica

São Vestuários utilizados em Centro Cirúrgico, afim de proteger a equipe médica, paciente, mobiliários e equipamentos, criando uma barreira contra penetração de micro-organismos no sítio cirúrgico do paciente.

Características e Benefícios

- Qualidade constante e uniforme.
- Funcionam como barreira eficaz mesmo quando molhados (resistencia á penetração de líquidos), garantindo assim segurança ao profissional e prevenção de infecções.
- Resistentes a rasgos, perfurações, tensão nas fibras, abrasões e passagem de líquidos e micro-organismos de áreas não estéreis para áreas estéreis.
- Não há desperdício de material aberto e não utilizados, pois os campos descartáveis são projetados para cobrir todo o paciente e mesas cirúrgicas, sem sobra.
- Não contém componentes tóxicos.
- Isentos de látex.
- Uso único.

Norma Brasileira - ABNT 16064:2021

Aventais e Campos Cirúrgicos de uso único, confeccionados em não tecido, utilizados como dispositivos médicos para pacientes, equipe médica e equipamentos.

- Resistência á penetração microbiana a úmido(ISO 2216);
- Limpeza microbiana (ISO 11737-1);
- Limpeza material particulado (ISO 9073-10);
- Linting (ISO 9073-10);
- Resistência á penetração de líquidos (EN 20811);
- Resistência ao estouro a seco (ISO 13938-1);
- Resistência ao estouro a úmido (ISO 13938-1);
- Resistência á tração a seco (Grab test) (ISO 9073-3);
- Resistência á tração a úmido (Grab test) (ISO 9073-3).



Linha Paramentação

| | |
|---|----|
| ▶ Avental Cirúrgico Descartável Estéril | 10 |
| ▶ Avental de Procedimento Trilaminado Descartável | 11 |
| ▶ Avental Trilaminado Cirúrgico Descartável | 12 |
| ▶ Avental de Procedimento Descartável | 13 |
| ▶ Campo Cirúrgico Impermeável Descartável Estéril | 14 |
| ▶ Campo para Mesa de Mayo | 16 |
| ▶ Invólucro para Esterilização Leve | 17 |
| ▶ Invólucro para Esterilização Pesado e Super Pesado | 18 |
| ▶ Kit Cirúrgico Descartável Básico com 02 Aventais Estéril | 19 |
| ▶ Kit Cirúrgico Descartável Básico com 03 Aventais Estéril | 20 |
| ▶ Kit Cirúrgico Descartável Básico Estéril | 21 |
| ▶ Kit Cirúrgico Descartável Cesárea Estéril | 22 |
| ▶ Kit Cirúrgico Descartável Angiografia Femoral Estéril | 23 |
| ▶ Kit Cirúrgico Descartável Cateter Estéril | 24 |
| ▶ Kit Cirúrgico Descartável G.U.P. com Bolsa Coletora Estéril | 25 |
| ▶ Kit Cirúrgico Descartável Joelho/Ombro com Bolsa Coletora Estéril | 26 |
| ▶ Kit Cirúrgico Descartável Joelho/Ombro sem Bolsa Coletora Estéril | 27 |
| ▶ Kit Cirúrgico Descartável Ortopedia Geral Estéril | 28 |
| ▶ Kit Cirúrgico Descartável Parto Normal Estéril | 29 |
| ▶ Kit Cirúrgico Descartável Quadril sem Bolsa Coletora Estéril | 30 |
| ▶ Kit Cirúrgico Descartável Universal com 02 Aventais Estéril | 31 |
| ▶ Kit Cirúrgico Descartável Universal II com 02 Aventais Estéril | 32 |
| ▶ Kit Cirúrgico Descartável Universal II Estéril | 33 |
| ▶ Kit Cirúrgico Descartável Universal Estéril | 34 |
| ▶ Kit Cirúrgico Descartável (S/M.M e S/B.I) Estéril | 35 |





Linha **Paramentação**

Produtos para proteção de profissionais
durante procedimentos cirúrgicos

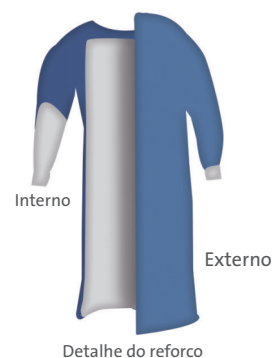
Linha Paramentação

Produtos para proteção de profissionais durante procedimentos cirúrgicos

AVENTAL CIRÚRGICO DESCARTÁVEL ESTÉRIL



- ▶ Toalha de mão
- ▶ 100% polipropileno
- ▶ Atóxico e hipoalergênico
- ▶ Punhos em Malha
- ▶ Embalagem Simples ou Dupla



Descrição do Produto

Confeccionado em não tecido (SSMMS) 100% polipropileno, com processo de soldas para garantir a selagem do produto, com velcro no pescoço e punhos de malha poliéster, toalha de mão em 100% viscose, produto estéril, atóxico, hipoalergênico, não inflamável, com reforço e sem reforço, nos tamanhos M, G e EG, com embalagem dupla.

Os itens com (*) são confeccionados em não tecido (SSMMS) 100% polipropileno, com processo de costura, com velcro no pescoço e punhos de malha poliéster, toalha de mão em 100% viscose, produto estéril, atóxico, hipoalergênico, não inflamável, sem reforço, nos tamanhos M, G e EG, com embalagem simples.

Indicações

Indicado como vestimenta/paramentação na execução de procedimentos hospitalares, laboratoriais ou exames, utilizados por equipe médica, enfermeiros, pacientes, acompanhantes e visitantes.



Detalhe da solda



Detalhe do punho

| Código | Descrição | Dimensões (M) |
|----------------|--|---------------|
| 79116-00012-00 | Avental Cirúrgico Descartável c/ Reforço - Médio - Com 01 unidade | 1,40 X 1,10 |
| 79116-00013-00 | Avental Cirúrgico Descartável s/ Reforço - Médio - Com 01 unidade | 1,40 X 1,10 |
| 79116-00010-00 | Avental Cirúrgico Descartável c/ Reforço - Grande - Com 01 unidade | 1,50 X 1,20 |
| 79116-00011-00 | Avental Cirúrgico Descartável s/ Reforço - Grande - Com 01 unidade | 1,50 X 1,20 |
| 79116-00014-00 | Avental Cirúrgico Descartável c/ Reforço - Extra Grande - Com 01 unidade | 1,70 X 1,50 |
| 79116-00015-00 | Avental Cirúrgico Descartável s/ Reforço - Extra Grande - Com 01 unidade | 1,70 X 1,50 |
| 79116-00035-00 | Avental Cirúrgico Descartável Simples - Médio - Com 01 unidade * | 1,40 X 1,10 |
| 79116-00036-00 | Avental Cirúrgico Descartável Simples - Grande - Com 01 unidade * | 1,50 X 1,20 |
| 79116-00037-00 | Avental Cirúrgico Descartável Simples - Extra Grande - Com 01 unidade * | 1,70 X 1,50 |
| 79116-00090-00 | Avental Cirúrgico Descartável Tamanho - "U" - Com 01 unidade * | 1,50 X 1,20 |

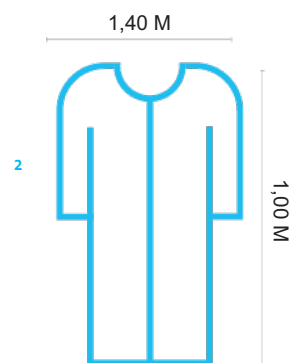
Linha Paramentação

Produtos para proteção de profissionais durante procedimentos cirúrgicos

AVENTAL DE PROCEDIMENTO TRILAMINADO DESCARTÁVEL



- ▶ 100% polipropileno
- ▶ Atóxico e hipoalergênico
- ▶ Gramatura: 30 e 50g/m²
- ▶ Punhos em Elástico



Descrição do Produto

Os Aventais Descartáveis Trilaminado são confeccionados em 100% polipropileno e filme laminado impermeável, de alta qualidade, foram devidamente projetados para proteger o usuário de possíveis contaminações com fluídos e outras substâncias. Com gola cirúrgica (redonda), punho de elástico, fechamento em tiras nas costas (altura do pescoço e altura da cintura). Produto não estéril, atóxico, hipoalergênico, não inflamável.

Indicações

Proteção do profissional contra contaminação cruzada em ambientes que exigem alto grau de limpeza.

| Código | Descrição | Dimensões (M) |
|----------------|--|---------------|
| 79116-00055-00 | Avental de Procedimento Trilaminado Manga Longa - 30 G/m ² - Com 10 unidades. | 1,40 X 1,00 |
| 79116-00058-00 | Avental de Procedimento Trilaminado Manga Longa - 50 G/m ² - Com 10 unidades. | 1,40 X 1,00 |

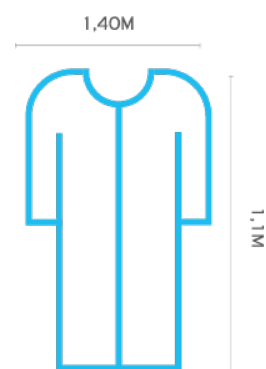
Linha Paramentação

Produtos para proteção de profissionais durante procedimentos cirúrgicos

AVENTAL TRILAMINADO CIRÚRGICO DESCARTÁVEL ESTÉRIL



- ▶ 100% polipropileno
- ▶ Atóxico e hipoalergênico
- ▶ Gramatura: 50g/m²
- ▶ Punho em Malha



Descrição do Produto

Os Aventais Descartáveis Trilaminado são confeccionados em 100% polipropileno e filme laminado impermeável, de alta qualidade, foram devidamente projetados para proteger o usuário de possíveis contaminações com fluídos e outras substâncias. Com gola cirúrgica (redonda), punho em malha, fechamento em tiras nas costas (altura do pescoço e altura da cintura). Produto estéril, atóxico, hipoalergênico, não inflamável.

Indicações

Proteção do profissional contra contaminação cruzada em ambientes que exigem alto grau de limpeza.

| Código | Descrição | Dimensões (M) |
|----------------|--|---------------|
| 79116-00082-00 | Avental Trilaminado Cirúrgico Descartável - 50 G m ² - Com 01 unidade | 1,40 X 1,10 |

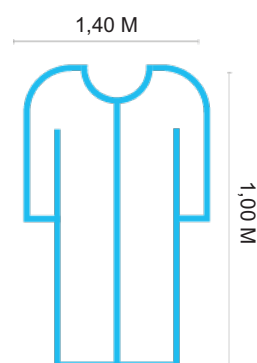
Linha Paramentação

Produtos para proteção de profissionais durante procedimentos cirúrgicos

AVENTAL DE PROCEDIMENTO DESCARTÁVEL



- ▶ 100% polipropileno
- ▶ Atóxico e hipoalergênico
- ▶ Gramatura: 20, 30, 40, 50 e 60g/m²
- ▶ Punho Elástico ou Malha



Descrição do Produto

Avental de uso único, confeccionado em TNT (Tecido Não Tecido), costura raglan, com gola cirúrgica (redonda), manga longa, punho de elástico, com fechamento em tiras nas costas (altura do pescoço e altura da cintura). Produto não estéril, atóxico, hipoalergênico, não inflamável.

Indicações

Proteção do profissional contra contaminação cruzada entre ambientes.

| Código | Descrição | Dimensões (M) |
|----------------|---|---------------|
| 79116-00000-00 | Avental de Procedimento Branco com Punho Elástico - 20 G/m ² - Com 10 unidades | 1,40 X 1,00 |
| 79116-00003-00 | Avental de Procedimento Branco com Punho Elástico - 30 G/m ² - Com 10 unidades | 1,40 X 1,00 |
| 79116-00001-00 | Avental de Procedimento Azul com Punho Elástico - 30 G/m ² - Com 10 unidades | 1,40 X 1,00 |
| 79116-00005-00 | Avental de Procedimento Azul com Punho Elástico - 40 G/m ² - Com 10 unidades | 1,40 X 1,00 |
| 79116-00006-00 | Avental de Procedimento Azul com Punho Elástico - 60 G/m ² - Com 10 unidades | 1,40 X 1,00 |
| 79116-00008-00 | Avental de Procedimento Azul com Punho Elástico - 50 G/m ² - Com 10 unidades | 1,40 X 1,00 |
| 79116-00018-00 | Avental de Procedimento Azul com Punho em Malha - 40 G/m ² - Com 10 unidades | 1,40 X 1,00 |

Linha Paramentação

Produtos para proteção de profissionais durante procedimentos cirúrgicos

CAMPO CIRÚRGICO IMPERMEÁVEL DESCARTÁVEL ESTÉRIL



Descrição do Produto

Campo cirúrgico impermeável absorvente. Com ou sem fenestra e com ou sem fita adesiva hipoalergénica.

Indicações

Indicado na realização de procedimentos cirúrgicos, oferecendo segurança e protegendo o paciente contra possíveis riscos de contaminação.

| Código | Descrição | Dimensões (M) |
|----------------|--|---------------|
| 79138-00010-00 | Campo Cirúrgico Oftálmico com Fenestra - Com 01 unidade | 0,80M X 0,80M |
| 79138-00015-00 | Campo Cirúrgico Oftálmico com Fenestra - Com 01 unidade | 1,1M X 1,20M |
| 79139-00000-00 | Campo Cirúrgico Impermeável com Fenestra - Com 01 unidade | 0,40M X 0,40M |
| 79139-00003-00 | Campo Cirúrgico Impermeável com Fenestra - Com 01 unidade | 0,50M X 0,50M |
| 79139-00005-00 | Campo Cirúrgico Impermeável com Fenestra - Com 01 unidade | 0,75M X 0,75M |
| 79139-00006-00 | Campo Cirúrgico Impermeável com Fenestra - Com 01 unidade | 0,80M X 0,80M |
| 79139-00015-00 | Campo Cirúrgico Impermeável com Fenestra - Com 01 unidade | 1,60M X 1,60M |
| 79140-00000-00 | Campo Cirúrgico / Cobertura de Mesa Impermeável - Com 01 unidade | 1,30M X 1,80M |
| 79140-00001-00 | Campo Cirúrgico / Cobertura de Mesa Impermeável - Com 01 unidade | 0,50M X 0,50M |
| 79140-00002-00 | Campo Cirúrgico / Cobertura de Mesa Impermeável - Com 01 unidade | 0,60M X 0,60M |
| 79140-00003-00 | Campo Cirúrgico / Cobertura de Mesa Impermeável - Com 01 unidade | 1,50M X 1,50M |
| 79140-00004-00 | Campo Cirúrgico / Cobertura de Mesa Impermeável - Com 01 unidade | 0,90M X 0,90M |

Linha Paramentação

Produtos para proteção de profissionais durante procedimentos cirúrgicos

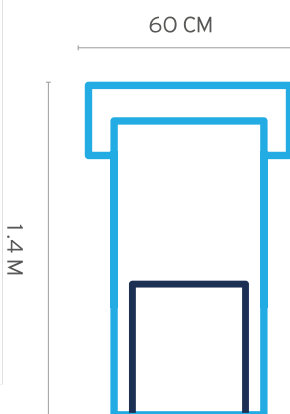
CAMPO CIRÚRGICO IMPERMEÁVEL DESCARTÁVEL ESTÉRIL

| Código | Descrição | Dimensões (M) |
|----------------|---|---------------|
| 79140-00005-00 | Campo Cirúrgico / Cobertura de Mesa Impermeável - Com 01 unidade | 0,90M X 1,40M |
| 79140-00006-00 | Campo Cirúrgico / Cobertura de Mesa Impermeável - Com 01 unidade | 1,00M X 1,00M |
| 79140-00007-00 | Campo Cirúrgico / Cobertura de Mesa Impermeável - Com 01 unidade | 1,40M X 2,20M |
| 79140-00008-00 | Campo Cirúrgico / Cobertura de Mesa Impermeável - Com 01 unidade | 1,30M X 1,60M |
| 79140-00009-00 | Campo Cirúrgico / Cobertura de Mesa Impermeável - Com 01 unidade | 2,00M X 2,00M |
| 79140-00010-00 | Campo Cirúrgico / Cobertura de Mesa Impermeável - Com 01 unidade | 2,00M X 1,50M |
| 79140-00011-00 | Campo Cirúrgico / Cobertura de Mesa Impermeável - Com 01 unidade | 0,50M X 0,60M |
| 79140-00013-00 | Campo Cirúrgico / Cobertura de Mesa Impermeável - Com 01 unidade | 1,50M X 1,00M |
| 79140-00017-00 | Campo Cirúrgico / Cobertura de Mesa Impermeável - Com 01 unidade | 1,80M X 2,20M |
| 79140-00019-00 | Campo Cirúrgico / Cobertura de Mesa Impermeável - Com 01 unidade | 0,40M X 0,40M |
| 79140-00020-00 | Campo Cirúrgico / Cobertura de Mesa Impermeável - Com 01 unidade | 0,80M X 0,80M |
| 79140-00023-00 | Campo Cirúrgico / Cobertura de Mesa Impermeável - Com 01 unidade | 1,15M X 1,15M |
| 79140-00025-00 | Campo Cirúrgico / Cobertura de Mesa Impermeável - Com 01 unidade | 1,15M X 2,00M |
| 79140-00026-00 | Campo Cirúrgico / Cobertura de Mesa Impermeável - Com 01 unidade | 1,15M X 2,20M |
| 79140-00027-00 | Campo Cirúrgico / Cobertura de Mesa Impermeável - Com 01 unidade | 1,30M X 1,30M |
| 79140-00028-00 | Campo Cirúrgico / Cobertura de Mesa Impermeável - Com 01 unidade | 1,30M X 2,00M |
| 79140-00029-00 | Campo Cirúrgico / Cobertura de Mesa Impermeável - Com 01 unidade | 1,30M X 2,20M |
| 79140-00030-00 | Campo Cirúrgico / Cobertura de Mesa Impermeável - Com 01 unidade | 1,60M X 1,60M |
| 79140-00031-00 | Campo Cirúrgico / Cobertura de Mesa Impermeável - Com 01 unidade | 1,00M X 2,00M |
| 79140-00032-00 | Campo Cirúrgico / Cobertura de Mesa Impermeável - Com 01 unidade | 2,28M X 1,12M |
| 79140-00034-00 | Campo Cirúrgico Impermeável C/Reforço e Fita Adesiva - Com 01 unidade | 1,50M X 1,50M |
| 79140-00035-00 | Campo Cirúrgico Impermeável C/Reforço e Fita Adesiva - Com 01 unidade | 1,60M X 1,60M |
| 79140-00037-00 | Campo Cirúrgico Impermeável C/Fita Adesiva - Com 01 unidade | 1,60M X 1,60M |

Linha Paramentação

Produtos para proteção de profissionais durante procedimentos cirúrgicos

CAMPO PARA MESA DE MAYO



| Código | Descrição | Dimensões |
|----------------|-------------------------|-------------|
| 79145-00000-00 | Campo para Mesa de Mayo | 60CM X 1,4M |

DESCRIÇÃO DO PRODUTO

Material estéril para cobertura e proteção da mesa de Mayo. Não segrega partículas e é antiestático, promovendo repelência a líquidos e fluídos corpóreos que ficam retidos no instrumental durante o procedimento cirúrgico.

INDICAÇÕES

Revestimento e cobertura da mesa de Mayo durante procedimentos cirúrgicos. Atua como barreira de proteção microbiana, impedindo a contaminação.

Linha Paramentação

Produtos para proteção de profissionais durante procedimentos cirúrgicos

INVÓLUCRO PARA ESTERILIZAÇÃO LEVE



Descrição do Produto

O invólucro para esterilização é confeccionado em Não Tecido 100% polipropileno.

Indicações

Indicado para empacotamento de artigos médicos hospitalares em geral, que são esterilizados em autoclave a vapor, gás óxido de etileno, radiação gama, entre outros.

| Código | Descrição | Dimensões |
|----------------|------------------------|---------------|
| 79130-00000-00 | Invólucro Leve SSMMMS | 30CM X 30CM |
| 79130-00001-00 | Invólucro Leve SSMMMS | 40CM X 40CM |
| 79130-00002-00 | Invólucro Leve SSMMMS | 50CM X 50CM |
| 79130-00003-00 | Invólucro Leve SSMMMS | 60CM X 60CM |
| 79130-00004-00 | Invólucro Leve SSMMMS. | 75CM X 75 CM |
| 79130-00024-00 | Invólucro Leve SSMMMS | 80CM X 80CM |
| 79130-00005-00 | Invólucro Leve SSMMMS | 90 CM X 90CM |
| 79130-00006-00 | Invólucro Leve SSMMMS | 1,0M X 1,0M |
| 79130-00007-00 | Invólucro Leve SSMMMS | 1,20M X 1,20M |
| 79130-00030-00 | Invólucro Leve SSMMMS | 1,50M X 1,50M |

Linha Paramentação

Produtos para proteção de profissionais durante procedimentos cirúrgicos

INVÓLUCRO PARA ESTERILIZAÇÃO PESADO

| Código | Descrição | Dimensões |
|----------------|------------------------|---------------|
| 79130-00008-00 | Invólucro Pesado SSMMS | 30CM X 30CM |
| 79130-00009-00 | Invólucro Pesado SSMMS | 40CM X 40CM |
| 79130-00010-00 | Invólucro Pesado SSMMS | 50CM X 50CM |
| 79130-00011-00 | Invólucro Pesado SSMMS | 60CM X 60CM |
| 79130-00012-00 | Invólucro Pesado SSMMS | 75CM X 75 CM |
| 79130-00026-00 | Invólucro Pesado SSMMS | 80CM X 80CM |
| 79130-00013-00 | Invólucro Pesado SSMMS | 90 CM X 90CM |
| 79130-00014-00 | Invólucro Pesado SSMMS | 1,0M X 1,0M |
| 79130-00015-00 | Invólucro Pesado SSMMS | 1,20M X 1,20M |
| 79130-00040-00 | Invólucro Pesado SSMMS | 1,50M X 1,50M |

INVÓLUCRO PARA ESTERILIZAÇÃO SUPER PESADO

| Código | Descrição | Dimensões |
|----------------|------------------------------|---------------|
| 79130-00016-00 | Invólucro Super Pesado SSMMS | 30CM X 30CM |
| 79130-00017-00 | Invólucro Super Pesado SSMMS | 40CM X 40CM |
| 79130-00018-00 | Invólucro Super Pesado SSMMS | 50CM X 50CM |
| 79130-00019-00 | Invólucro Super Pesado SSMMS | 60CM X 60CM |
| 79130-00020-00 | Invólucro Super Pesado SSMMS | 75CM X 75 CM |
| 79130-00029-00 | Invólucro Super Pesado SSMMS | 80CM X 80CM |
| 79130-00021-00 | Invólucro Super Pesado SSMMS | 90 CM X 90CM |
| 79130-00022-00 | Invólucro Super Pesado SSMMS | 1,0M X 1,0M |
| 79130-00023-00 | Invólucro Super Pesado SSMMS | 1,20M X 1,20M |
| 79130-00050-00 | Invólucro Super Pesado SSMMS | 1,50M X 1,50M |


Linha Paramentação

Produtos para proteção de profissionais durante procedimentos cirúrgicos

KIT CIRÚRGICO DESCARTÁVEL BÁSICO COM 02 AVENTAIS ESTÉRIL




01. Cobertura de Mesa de Instrumentos
1 unidade



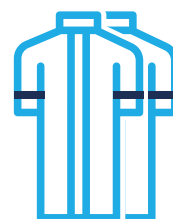
02. Campo Inferior
1 unidade



03. Campo Superior
1 unidade



04. Campo Lateral
2 unidades



05. Avental Cirúrgico
2 unidades

| Código | Descrição | Dimensões |
|----------------|-------------------------------------|----------------------|
| 79110-00005-00 | 1 Cobertura de Mesa de Instrumentos | 1,3M x 2,0M |
| | 1 Campo Inferior | 1,5M x 2,0M |
| | 1 Campo Superior | 2,5M x 1,5M |
| | 2 Campos Laterais | 1,5M x 1,0M |
| | 2 Aventais Cirúrgicos | TAM: G (sem reforço) |

DESCRIÇÃO DO PRODUTO

100% polipropileno, polietileno e viscoso.

INSTRUÇÕES DE USO

- 1. COBERTURA DE MESA DE INSTRUMENTOS:** posicionar no centro da mesa e abrir no sentido da largura da mesa (direita/esquerda)
- 2. CAMPO INFERIOR:** posicionar o campo abaixo da área de incisão, fixar com a fita adesiva segurando as extremidades e puxando no sentido dos pés do paciente.
- 3. CAMPO SUPERIOR:** posicionar o campo acima da área de incisão, fixar com a fita adesiva segurando as extremidades e puxando no sentido da haste até fixá-la.
- 4. CAMPO LATERAL:** posicionar os campos lateralmente à área de incisão e fixar com a fita adesiva.
- 5. AVENTAL CIRÚRGICO:** segurar o avental com as duas mãos colocando-as na direção das mangas e se paramentar utilizando a técnica asséptica.


Linha Paramentação

Produtos para proteção de profissionais durante procedimentos cirúrgicos

KIT CIRÚRGICO DESCARTÁVEL BÁSICO COM 03 AVENTAIS ESTÉRIL



01. Cobertura de Mesa de Instrumentos
1 unidade



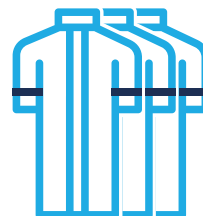
02. Campo Inferior
1 unidade



03. Campo Superior
1 unidade



04. Campo Lateral
2 unidades



05. Avental Cirúrgico
3 unidades

| Código | Descrição | Dimensões |
|----------------|-------------------------------------|----------------------|
| 79110-00009-00 | 1 Cobertura de Mesa de Instrumentos | 1,3M X 2,0M |
| | 1 Campo Inferior | 1,5M X 2,0M |
| | 1 Campo Superior | 2,5M X 1,5M |
| | 2 Campos Laterais | 1,5M X 1,0M |
| | 3 Aventais Cirúrgicos | TAM: G (sem reforço) |

DESCRIÇÃO DO PRODUTO

100% polipropileno, polietileno e viscoso.

INSTRUÇÕES DE USO

- 1. COBERTURA DE MESA DE INSTRUMENTOS:** posicionar no centro da mesa e abrir no sentido da largura da mesa (direita/esquerda)
- 2. CAMPO INFERIOR:** posicionar o campo abaixo da área de incisão, fixar com a fita adesiva segurando as extremidades e puxando no sentido dos pés do paciente.
- 3. CAMPO SUPERIOR:** posicionar o campo acima da área de incisão, fixar com a fita adesiva segurando as extremidades e puxando no sentido da haste até fixá-la.
- 4. CAMPO LATERAL:** posicionar os campos lateralmente à área de incisão e fixar com a fita adesiva.
- 5. AVENTAL CIRÚRGICO:** segurar o avental com as duas mãos colocando-as na direção das mangas e se paramentar utilizando a técnica asséptica.


Linha Paramentação

Produtos para proteção de profissionais durante procedimentos cirúrgicos

KIT CIRÚRGICO DESCARTÁVEL BÁSICO ESTÉRIL




01. Cobertura de Mesa de Instrumentos
1 unidade



02. Campo Inferior
1 unidade



03. Campo Superior
1 unidade



04. Campo Lateral
2 unidades



05. Bolsa de Instrumentos
1 unidade

| Código | Descrição | Dimensões |
|----------------|-------------------------------------|-------------|
| 79110-00002-00 | 1 Cobertura de Mesa de Instrumentos | 1,3M X 2,0M |
| | 1 Campo Inferior | 1,5M X 2,0M |
| | 1 Campo Superior | 2,5M X 1,5M |
| | 2 Campos Laterais | 1,5M X 1,0M |
| | 1 Bolsa de Instrumentos | 30CM X 35CM |

DESCRIÇÃO DO PRODUTO

100% polipropileno, polietileno e viscoso.


INSTRUÇÕES DE USO

- 1. COBERTURA DE MESA DE INSTRUMENTOS:** posicionar no centro da mesa e abrir no sentido da largura da mesa (direita/esquerda)
- 2. CAMPO INFERIOR:** posicionar o campo abaixo da área de incisão, fixar com a fita adesiva segurando as extremidades e puxando no sentido dos pés do paciente.
- 3. CAMPO SUPERIOR:** posicionar o campo acima da área de incisão, fixar com a fita adesiva segurando as extremidades e puxando no sentido da haste até fixá-la.
- 4. CAMPO LATERAL:** posicionar os campos lateralmente à área de incisão e fixar com a fita adesiva.
- 5. BOLSA DE INSTRUMENTOS:** aderir no local desejado.

Linha Paramentação

Produtos para proteção de profissionais durante procedimentos cirúrgicos

KIT CIRÚRGICO DESCARTÁVEL CESÁREA ESTÉRIL



01. Cobertura de Mesa de Instrumentos
1 unidade



02. Campo Cesárea
1 unidade



03. Manta para RN
1 unidade



04. Bolsa de Instrumentos
1 unidade

| Código | Descrição | Dimensões |
|----------------|-------------------------------------|-------------|
| 79110-00003-00 | 1 Cobertura de Mesa de Instrumentos | 1,3M X 2,0M |
| | 1 Campo Cesárea | 2,0M X 3,0M |
| | 1 Manta para RN | 1,0M X 1,0M |
| | 1 Bolsa de Instrumentos | 30CM X 35CM |

DESCRIÇÃO DO PRODUTO

100% polipropileno, polietileno e viscoso.

INSTRUÇÕES DE USO

- 1. COBERTURA DE MESA DE INSTRUMENTOS:** posicionar no centro da mesa e abrir no sentido da largura da mesa (direita/esquerda)
- 2. CAMPO CESÁREA:** posicionar o adesivo hipoalergênico sobre a área de incisão, seguindo a dobra asséptica.
- 3. MANTA PARA RN (RECÉM-NASCIDO):** envolver o RN após o nascimento.
- 4. BOLSA DE INSTRUMENTOS:** aderir no local desejado.

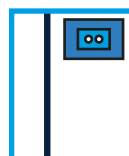
Linha Paramentação

Produtos para proteção de profissionais durante procedimentos cirúrgicos

KIT CIRÚRGICO DESCARTÁVEL ANGIOGRAFIA FEMORAL ESTÉRIL



01. Cobertura de Mesa de Instrumentos
1 unidade



02. Campo Angiografia Femoral
1 unidade

| Código | Descrição | Dimensões |
|----------------|-------------------------------------|-------------|
| 79110-00025-00 | 1 Cobertura de Mesa de Instrumentos | 1,3M X 2,0M |
| | 1 Campo Angiografia | 2,2M X 3,5M |

DESCRIÇÃO DO PRODUTO

100% polipropileno, polietileno e viscoso.

INSTRUÇÕES DE USO

- 1. COBERTURA DE MESA DE INSTRUMENTOS:** posicionar no centro da mesa e abrir no sentido da largura da mesa (direita/esquerda)
- 2. CAMPO ANGIOGRAFIA:** posicionar o campo sobre a área de incisão e fixar com a fita adesiva.

Linha Paramentação

Produtos para proteção de profissionais durante procedimentos cirúrgicos

KIT CIRÚRGICO DESCARTÁVEL CATETER ESTÉRIL



01. Cobertura de Mesa de Instrumentos
1 unidade



02. Campo Inferior
1 unidade




03. Campo Lateral
1 unidade



04. Avental Cirúrgico
1 unidade



05. Protetor de braço
1 unidade



06. Compressa Cirúrgica
1 unidade

| Código | Descrição | Dimensões |
|----------------|-------------------------------------|----------------------|
| 79110-00090-00 | 1 Cobertura de Mesa de Instrumentos | 1,0M X 1,5M |
| | 1 Campo Inferior | 1,3M X 1,8M |
| | 1 Campo Lateral | 1,0M X 1,5M |
| | 1 Avental Cirúrgico | TAM: G (sem reforço) |
| | 1 Protetor de Braço | 60CM X 20CM |
| | 1 Compressa de Campo Cirúrgico | 25CM X 28CM |

DESCRIÇÃO DO PRODUTO

100% polipropileno, polietileno e viscoso.

INSTRUÇÕES DE USO

- 1. COBERTURA DE MESA DE INSTRUMENTOS:** posicionar no centro da mesa e abrir no sentido da largura da mesa (direita/esquerda)
- 2. CAMPO INFERIOR:** posicionar o campo abaixo da área de incisão, segurando as extremidades e puxando no sentido dos pés do paciente.
- 3. CAMPO LATERAL:** posicionar os campos lateralmente à área de incisão.
- 4. AVENTAL CIRÚRGICO:** segurar o avental com as duas mãos colocando-as na direção das mangas e se paramentar utilizando a técnica asséptica.
- 5. PROTETOR DE BRAÇO:** posicionar o protetor como procedimento interno.
- 6. COMPRESSA CIRÚRGICA:** utilizar como procedimento interno.

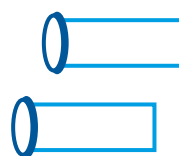
Linha Paramentação

Produtos para proteção de profissionais durante procedimentos cirúrgicos

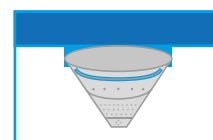
KIT CIRÚRGICO DESCARTÁVEL G.U.P. COM BOLSA COLETORA ESTÉRIL



01. Cobertura de Mesa de Instrumentos
1 unidade



02. Perneira
2 unidades



03. Campo inferior com bolsa coletora
1 unidade



04. Campo superior
1 unidade



05. Bolsa de Instrumentos
1 unidade

| Código | Descrição | Dimensões |
|----------------|-------------------------------------|--------------|
| 79110-00022-00 | 1 Cobertura de Mesa de Instrumentos | 1,3M X 2,0M |
| | 2 Perneiras | 80CM X 1,3M |
| | 1 Campo Inferior com Bolsa Coletora | 1,0M X 1,10M |
| | 1 Campo Superior | 2,5M X 1,5M |
| | 1 Bolsa de Instrumentos | 30CM X 35CM |

DESCRIÇÃO DO PRODUTO

100% polipropileno, polietileno e viscoso.

INSTRUÇÕES DE USO

- 1. COBERTURA DE MESA DE INSTRUMENTOS:** posicionar no centro da mesa e abrir no sentido da largura da mesa (direita/esquerda)
- 2. PERNEIRAS:** posicionar os membros inferiores.
- 3. CAMPO INFERIOR COM BOLSA COLETORA:** posicionar o campo sob o quadril. O campo será fixado apenas com o peso do paciente.
- 4. CAMPO SUPERIOR:** posicionar o campo fixando a fita adesiva na região abdominal do paciente, segurando a extremidade e puxando no sentido da haste até fixá-la.
- 5. BOLSA DE INSTRUMENTOS:** aderir no local desejado.

Linha Paramentação

Produtos para proteção de profissionais durante procedimentos cirúrgicos

KIT CIRÚRGICO DESCARTÁVEL JOELHO/OMBRO C/ BOLSA COLETORA ESTÉRIL



01. Cobertura de Mesa de Instrumentos
1 unidade




02. Campo Impermeável em "U"
1 unidade



03. Bota impermeável
1 unidade



04. Fita adesiva
2 unidades



05. Campo com Fenestra Elástica e Bolsa Coletora de Flúidos
1 unidade



06. Bolsa de Instrumentos
1 unidade

| Código | Descrição | Dimensões |
|----------------|--|-------------|
| 79110-00011-00 | 1 Cobertura de Mesa de Instrumentos | 1,3M X 2,0M |
| | 1 Campo Impermeável em "U" | 1,5M X 1,8M |
| | 1 Bota Impermeável | 35CM X 1,3M |
| | 2 Fitas Adesivas | 5CM X 50CM |
| | 1 Campo com Fenestra Elástica e Bolsa Coletora | 2,0M X 3,0M |
| | 1 Bolsa de Instrumentos | 30CM X 35CM |

DESCRIÇÃO DO PRODUTO

100% polipropileno, polietileno e viscoso.

INSTRUÇÕES DE USO

- 1. COBERTURA DE MESA DE INSTRUMENTOS:** posicionar no centro da mesa e abrir no sentido da largura da mesa (direita/esquerda)
- 2. CAMPO IMPERMEÁVEL EM "U":** posicionar na região a ser operada seguindo procedimento interno.
- 3. BOTA IMPERMEÁVEL:** posicionar os membros inferiores, aderindo a fita adesiva.
- 4. FITA ADESIVA:** posicionar no local desejado para fixação.
- 5. CAMPO COM FENESTRA ELÁSTICA:** posicionar o campo no pé/mão do paciente e puxá-lo em direção à cabeça, até a fenestra elástica estar posicionada logo acima da região a ser operada. Abrir o campo utilizando a técnica asséptica.
- 6. BOLSA DE INSTRUMENTOS:** aderir no local desejado

Linha Paramentação

Produtos para proteção de profissionais durante procedimentos cirúrgicos

KIT CIRÚRGICO DESCARTÁVEL JOELHO/OMBRO S/ BOLSA COLETORA ESTÉRIL



01. Cobertura de Mesa de Instrumentos
1 unidade




02. Campo Impermeável em "U"
1 unidade



03. Bota impermeável
1 unidade



04. Fita adesiva
2 unidades



05. Campo com Fenestra Elástica
1 unidade



06. Bolsa de Instrumentos
1 unidade

| Código | Descrição | Dimensões |
|----------------|-------------------------------------|-------------|
| 79110-00012-00 | 1 Cobertura de Mesa de Instrumentos | 1,3M X 2,0M |
| | 1 Campo Impermeável em "U" | 1,5M X 1,8M |
| | 1 Bota Impermeável | 35CM X 1,3M |
| | 2 Fitas Adesivas | 5CM X 50CM |
| | 1 Campo com Fenestra Elástica | 2,0M X 3,0M |
| | 1 Bolsa de Instrumentos | 30CM X 35CM |

DESCRIÇÃO DO PRODUTO

100% polipropileno, polietileno e viscoso.

INSTRUÇÕES DE USO

- 1. COBERTURA DE MESA DE INSTRUMENTOS:** posicionar no centro da mesa e abrir no sentido da largura da mesa (direita/esquerda)
- 2. CAMPO IMPERMEÁVEL EM "U":** posicionar na região a ser operada seguindo procedimento interno .
- 3. BOTA IMPERMEÁVEL:** posicionar os membros inferiores, aderindo a fita adesiva.
- 4. FITA ADESIVA:** posicionar no local desejado para fixação.
- 5. CAMPO COM FENESTRA ELÁSTICA:** posicionar o campo no pé/mão do paciente e puxá-lo em direção à cabeça, até a fenestra elástica estar posicionada logo acima da região a ser operada. Abrir o campo utilizando a técnica asséptica.
- 6. BOLSA DE INSTRUMENTOS:** aderir no local desejado

Linha Paramentação

Produtos para proteção de profissionais durante procedimentos cirúrgicos

KIT CIRÚRGICO DESCARTÁVEL ORTOPEDIA GERAL ESTÉRIL



01. Cobertura de Mesa de Instrumentos
1 unidade



02. Campo Impermeável em "U"
1 unidade



03. Campo Cirúrgico em "U"
1 unidade



04. Campo Cirúrgico Superior
1 unidade



05. Bota Impermeável
1 unidade



06. Fita adesiva
2 unidades



07. Bolsa de Instrumentos
1 unidade

| Código | Descrição | Dimensões |
|----------------|-------------------------------------|-------------|
| 79110-00010-00 | 1 Cobertura de Mesa de Instrumentos | 1,3M X 2,0M |
| | 1 Campo Impermeável em "U" | 1,5M X 1,8M |
| | 1 Campo Cirúrgico em "U" | 2,0M X 2,6M |
| | 1 Campo Cirúrgico Superior | 2,5M X 1,5M |
| | 1 Bota Impermeável | 35CM X 1,3M |
| | 2 Fitas Adesivas | 10CM X 50CM |
| | 1 Bolsa de Instrumentos | 30CM X 35CM |

DESCRIÇÃO DO PRODUTO

100% polipropileno, polietileno e viscoso.

INSTRUÇÕES DE USO

- 1. COBERTURA DE MESA DE INSTRUMENTOS:** posicionar no centro da mesa e abrir no sentido da largura da mesa (direita/esquerda)
- 2. CAMPO IMPERMEÁVEL EM "U":** posicionar na região a ser operada para degermação (aproximação)
- 3. CAMPO CIRÚRGICO EM "U":** posicionar o campo abaixo da área de incisão, fixar com a fita adesiva segurando as extremidades e puxando no sentido dos pés do paciente.
- 4. CAMPO SUPERIOR:** posicionar o campo fixando a fita adesiva na região abdominal do paciente, segurando as extremidades e puxando no sentido da haste até fixá-la.
- 5. BOTA IMPERMEÁVEL:** posicionar a bota no pé/mão e puxá-la para isolar a área.
- 6. FITA ADESIVA:** posicionar a tira no local desejado para fixação.
- 7. BOLSA DE INSTRUMENTOS:** aderir no local desejado.


Linha Paramentação

Produtos para proteção de profissionais durante procedimentos cirúrgicos

KIT CIRÚRGICO DESCARTÁVEL QUADRIL SEM BOLSA COLETORA ESTÉRIL



01. Cobertura de Mesa de Instrumentos
1 unidade




02. Campo Impermeável em "U"
1 unidade



03. Bota impermeável
1 unidade



04. Fita adesiva
2 unidades



05. Campo com Fenestra Elástica
1 unidade



06. Bolsa de Instrumentos
1 unidade

| Código | Descrição | Dimensões |
|----------------|-------------------------------------|-------------|
| 79110-00016-00 | 1 Cobertura de Mesa de Instrumentos | 1,3M X 2,0M |
| | 1 Campo Impermeável em "U" | 1,5M X 1,8M |
| | 1 Bota Impermeável | 35CM X 1,3M |
| | 2 Fitas Adesivas | 5CM X 50CM |
| | 1 Campo com Fenestra Elástica | 2,0M X 3,0M |
| | 1 Bolsa de Instrumentos | 30CM X 35CM |

DESCRIÇÃO DO PRODUTO

100% polipropileno, polietileno e viscoso.

INSTRUÇÕES DE USO

- 1. COBERTURA DE MESA DE INSTRUMENTOS:** posicionar no centro da mesa e abrir no sentido da largura da mesa (direita/esquerda)
- 2. CAMPO IMPERMEÁVEL EM "U":** posicionar na região a ser operada seguindo procedimento interno .
- 3. BOTA IMPERMEÁVEL:** posicionar os membros inferiores, aderindo a fita adesiva.
- 4. FITA ADESIVA:** posicionar no local desejado para fixação.
- 5. CAMPO COM FENESTRA ELÁSTICA:** posicionar o campo no pé/mão do paciente e puxá-lo em direção à cabeça, até a fenestra elástica estar posicionada logo acima da região a ser operada. Abrir o campo utilizando a técnica asséptica.
- 6. BOLSA DE INSTRUMENTOS:** aderir no local desejado


Linha Paramentação

Produtos para proteção de profissionais durante procedimentos cirúrgicos

KIT CIRÚRGICO DESCARTÁVEL UNIVERSAL COM 02 AVENTAIS ESTÉRIL



01. Cobertura de Mesa de Instrumentos
1 unidade



02. Campo Inferior
1 unidade



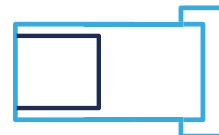
03. Campo Superior
1 unidade



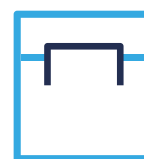
04. Campo Lateral
2 unidades



05. Avental Cirúrgico
2 unidades



06. Cob. de Mesa de Mayo
1 unidade



07. Bolsa de Instrumentos
1 unidade

| Código | Descrição | Dimensões |
|----------------|-------------------------------------|----------------------|
| 79110-00006-00 | 1 Cobertura de Mesa de Instrumentos | 1,3M X 2,0M |
| | 1 Campo Inferior | 1,5M X 2,0M |
| | 1 Campo Superior | 2,5M X 1,5M |
| | 2 Campos Laterais | 1,5M X 1,0M |
| | 2 Aventais Cirúrgicos | TAM: G (sem reforço) |
| | 1 Cobertura de Mesa de Mayo | 60CM X 1,4M |
| | 1 Bolsa de Instrumentos | 30CM X 35CM |

DESCRIÇÃO DO PRODUTO

100% polipropileno, polietileno e viscosa.


INSTRUÇÕES DE USO

- 1. COBERTURA DE MESA DE INSTRUMENTOS:** posicionar no centro da mesa e abrir no sentido da largura da mesa (direita/esquerda)
- 2. CAMPO INFERIOR:** posicionar o campo abaixo da área de incisão, fixar com a fita adesiva segurando as extremidades e puxando no sentido dos pés do paciente.
- 3. CAMPO SUPERIOR:** posicionar o campo acima da área de incisão, fixar com a fita adesiva segurando as extremidades e puxando no sentido da haste até fixá-la.
- 4. CAMPO LATERAL:** posicionar os campos lateralmente à área de incisão e fixar com a fita adesiva.
- 5. AVENTAL CIRÚRGICO:** segurar o avental com as duas mãos colocando-as na direção das mangas e se paramentar utilizando a técnica asséptica.
- 6. COBERTURA DE MESA DE MAYO:** posicionar seguindo a dobra asséptica.
- 7. BOLSA DE INSTRUMENTOS:** aderir no local desejado.

Linha Paramentação

Produtos para proteção de profissionais durante procedimentos cirúrgicos

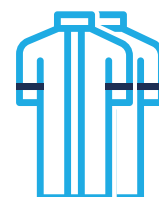
KIT CIRÚRGICO DESCARTÁVEL UNIVERSAL II COM 02 AVENTAIS ESTÉRIL



01. Campo Inferior
1 unidade



02. Campo Superior
1 unidade



03. Avental Cirúrgico
2 unidades

| Código | Descrição | Dimensões |
|----------------|-----------------------|----------------------|
| 79110-00008-00 | 1 Campo Inferior | 1,5M X 2,0M |
| | 1 Campo Superior | 2,5M X 1,5M |
| | 2 Aventais Cirúrgicos | TAM: G (sem reforço) |

DESCRIÇÃO DO PRODUTO

100% polipropileno, polietileno e viscoso.

INSTRUÇÕES DE USO

- 1. CAMPO INFERIOR:** posicionar o campo abaixo da área de incisão, fixar com a fita adesiva segurando as extremidades e puxando no sentido dos pés do paciente.
- 2. CAMPO SUPERIOR:** posicionar o campo acima da área de incisão, fixar com a fita adesiva segurando as extremidades e puxando no sentido da haste até fixá-la.
- 3. AVENTAL CIRÚRGICO:** segurar o avental com as duas mãos colocando-as na direção das mangas e se paramentar utilizando a técnica asséptica.

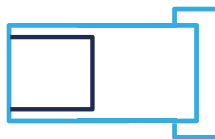
Linha Paramentação

Produtos para proteção de profissionais durante procedimentos cirúrgicos

KIT CIRÚRGICO DESCARTÁVEL UNIVERSAL II ESTÉRIL



01. Cobertura de Mesa de Instrumentos
1 unidade



02. Cobertura de Mesa de Mayo
1 unidade



03. Campo Inferior
1 unidade



04. Campo Superior
1 unidade



05. Campo Lateral
2 unidades

| Código | Descrição | Dimensões |
|----------------|-------------------------------------|-------------|
| 79110-00007-00 | 1 Cobertura de Mesa de Instrumentos | 1,3M X 2,0M |
| | 1 Cobertura de Mesa de Mayo | 60CM X 1,4M |
| | 1 Campo Inferior | 1,5M X 2,0M |
| | 1 Campo Superior | 2,0M X 1,5M |
| | 2 Campos Laterais | 1,5M X 1,0M |

DESCRIÇÃO DO PRODUTO

100% polipropileno, polietileno e viscoso.

INSTRUÇÕES DE USO

- 1. COBERTURA DE MESA DE INSTRUMENTOS:** posicionar no centro da mesa e abrir no sentido da largura da mesa (direita/esquerda)
- 2. COBERTURA DE MESA DE MAYO:** posicionar seguindo a dobra asséptica.
- 3. CAMPO INFERIOR:** posicionar o campo abaixo da área de incisão, fixar com a fita adesiva segurando as extremidades e puxando no sentido dos pés do paciente.
- 4. CAMPO SUPERIOR:** posicionar o campo acima da área de incisão, fixar com a fita adesiva segurando as extremidades e puxando no sentido da haste até fixá-la.
- 5. CAMPO LATERAL:** posicionar os campos lateralmente à área de incisão e fixar com a fita adesiva.

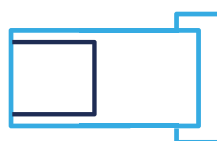
Linha Paramentação

Produtos para proteção de profissionais durante procedimentos cirúrgicos


KIT CIRÚRGICO DESCARTÁVEL UNIVERSAL ESTÉRIL



01. Cobertura de Mesa de Instrumentos
1 unidade




02. Cobertura de Mesa de Mayo
1 unidade



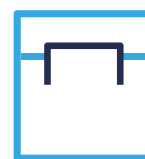
03. Campo Inferior
1 unidade



04. Campo Superior
1 unidade



05. Campo Lateral
2 unidades



06. Bolsa de Instrumentos
1 unidade

| Código | Descrição | Dimensões |
|----------------|-------------------------------------|-------------|
| 79110-00000-00 | 1 Cobertura de Mesa de Instrumentos | 1,3M X 2,0M |
| | 1 Cobertura de Mesa de Mayo | 60CM X 1,4M |
| | 1 Campo Inferior | 1,5M X 2,0M |
| | 1 Campo Superior | 2,5M X 1,5M |
| | 2 Campos Laterais | 1,5M X 1,0M |
| | 1 Bolsa de Instrumentos | 30CM X 35CM |

DESCRIÇÃO DO PRODUTO

100% polipropileno, polietileno e viscoso.

INSTRUÇÕES DE USO

- 1. COBERTURA DE MESA DE INSTRUMENTOS:** posicionar no centro da mesa e abrir no sentido da largura da mesa (direita/esquerda)
- 2. COBERTURA DE MESA DE MAYO:** posicionar seguindo a dobra asséptica.
- 3. CAMPO INFERIOR:** posicionar o campo abaixo da área de incisão, fixar com a fita adesiva segurando as extremidades e puxando no sentido dos pés do paciente.
- 4. CAMPO SUPERIOR:** posicionar o campo acima da área de incisão, fixar com a fita adesiva segurando as extremidades e puxando no sentido da haste até fixá-la.
- 5. CAMPO LATERAL:** posicionar os campos lateralmente à área de incisão e fixar com a fita adesiva.
- 6. BOLSA DE INSTRUMENTO:** aderir no local desejado.

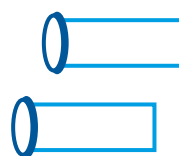
Linha Paramentação

Produtos para proteção de profissionais durante procedimentos cirúrgicos

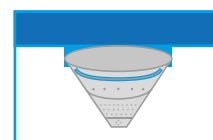
KIT CIRÚRGICO DESCARTÁVEL PARTO NORMAL ESTÉRIL



01. Cobertura de Mesa de Instrumentos
1 unidade




02. Perneira
2 unidades



03. Campo inferior com bolsa coletora
1 unidade



04. Campo superior
1 unidade



05. Manta para recém nascido
1 unidade

| Código | Descrição | Dimensões |
|----------------|--|-------------|
| 79110-00004-00 | 1 Cobertura de Mesa de Instrumentos | 1,3M X 2,0M |
| | 2 Perneiras | 80CM X 1,3M |
| | 1 Campo Inferior Traseiro com Bolsa Coletora | 1,0M X 1,0M |
| | 1 Campo Superior | 1,5M X 1,0M |
| | 1 Manta para recém nascido | 1,0M X 1,0M |

DESCRIÇÃO DO PRODUTO

100% polipropileno, polietileno e viscoso.

INSTRUÇÕES DE USO

- 1. COBERTURA DE MESA DE INSTRUMENTOS:** posicionar no centro da mesa e abrir no sentido da largura da mesa (direita/esquerda)
- 2. PERNEIRAS:** posicionar os membros inferiores, aderindo a fita adesiva.
- 3. CAMPO INFERIOR TRASEIRO COM BOLSAS COLETORA:** posicionar o campo sob o quadril. O campo será fixado apenas com o peso da paciente.
- 4. CAMPO SUPERIOR:** posicionar o campo fixando a fita adesiva na região abdominal da paciente, segurando as extremidades e puxando no sentido da haste até fixá-la.
- 5. MANTA PARA RECÊM-NASCIDO:** envolver o RN após o nascimento.

Linha Paramentação

Produtos para proteção de profissionais durante procedimentos cirúrgicos

KIT CIRÚRGICO DESCARTÁVEL (S/M.M E S/B.I) ESTÉRIL




01. Cobertura de Mesa de Instrumentos
1 unidade



02. Campo Inferior
1 unidade



03. Campo Superior
1 unidade



04. Campo Lateral
2 unidades

| Código | Descrição | Dimensões |
|----------------|-------------------------------------|-------------|
| 79110-00001-00 | 1 Cobertura de Mesa de Instrumentos | 1,3M X 2,0M |
| | 1 Campo Inferior | 1,5M X 2,0M |
| | 1 Campo Superior | 2,5M X 1,5M |
| | 2 Campos Laterais | 1,5M X 1,0M |

DESCRIÇÃO DO PRODUTO

100% polipropileno com reforço em viscoso.

INSTRUÇÕES DE USO

- 1. COBERTURA DE MESA DE INSTRUMENTOS:** posicionar no centro da mesa e abrir no sentido da largura da mesa (direita/esquerda)
- 2. CAMPO INFERIOR:** posicionar o campo abaixo da área de incisão, fixar com a fita adesiva segurando as extremidades e puxando no sentido dos pés do paciente.
- 3. CAMPO SUPERIOR:** posicionar o campo acima da área de incisão, fixar com a fita adesiva segurando as extremidades e puxando no sentido da haste até fixá-la.
- 4. CAMPO LATERAL:** posicionar os campos lateralmente à área de incisão e fixar com a fita adesiva.

Eficiência no tratamento começa com qualidade e confiança.



Solicite os produtos Neve com
um de nossos representantes no telefone:

11 4035-7961

Ou através do site:

www.nevemmedical.com.br



Neve Medical

Av. Nossa Senhora da Penha, 560

Bragança Paulista – SP

Tel.: (11) 4035-7962

